



Registro MAI  
Promotor

## Portal

El usuario deberá ingresar al portal [www.portal.ruv.org.mx](http://www.portal.ruv.org.mx) y posicionar el curso sobre el menú **Oferta** y posteriormente dar clic en la opción del menú desplegable **Registro de Vivienda Individual**.

The screenshot shows the RUV portal interface. At the top left is the RUV logo. A search bar is present. A navigation menu includes: ¿Qué es el RUV?, Empresas / Instituciones, **Oferta**, Verificación, Consultas, Normativa, and Iniciar. Below the menu is a carousel of images: a woman holding a child, a living room with a plant, and a desk with a laptop. A dropdown menu is open under 'Oferta', listing: Acciones de vivienda, Registro de Oferta en Conjunto, **Registro de Vivienda Individual** (highlighted with a red border), Registro de Ecotecnología y/o Atributos, Modificaciones a Oferta, Facturación Electrónica, Sisevive – Ecocasa, Asociación de Vivienda en Ficha de Pago, Vivienda Individualizada, Asignación a Entidad Financiera, Seguro de Calidad FOVISSSTE, and Cobertura de Calidad INFONAVIT. To the right of the dropdown is a 'Seguro de Calidad' banner with the text 'GARANTÍA PARA TU PATRIMONIO'. Below the carousel are three promotional tiles: 'Herramienta HEEVi' with icons of a house, lightbulb, and checklist; 'Características Planos' with a map of Mexico and a pushpin; and a tile with a man's face. At the bottom, there are logos for 'Conoce otros servicios', 'SIG', 'INEGI', and 'Entidades Financieras'. The URL 'portal.ruv.org.mx' is displayed in the center.

## Inicio de sesión

El usuario deberá ingresar sus credenciales correspondiente en la plataforma.



# Registro Único de Vivienda

Vivienda MAI

Menu Principal

## Registro de Oferta de Vivienda Individual

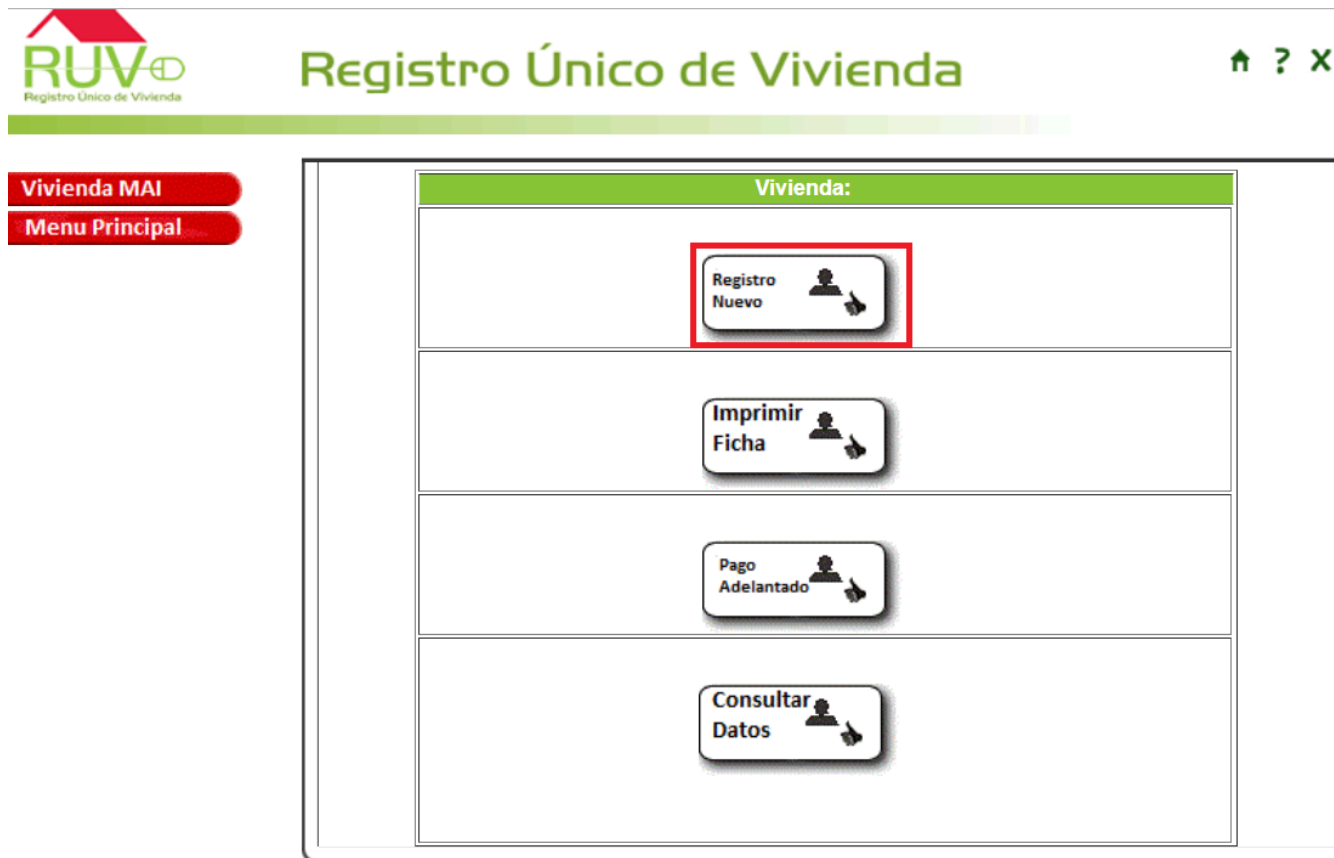
Usuario	<input type="text" value="10160128"/>
Contraseña	<input type="password" value="....."/>
<input type="button" value="Entrar"/>	

**Favor de Capturar su Clave de Usuario  
y su Contraseña y oprimir  
el botón Entrar para poder ingresar al  
Sistema**

portal.ruv.org.mx

## Registro Nuevo

El aplicativo mostrará la siguiente pantalla, en la cual el usuario deberá dar clic en la opción **Registro Nuevo**.



The screenshot displays the application interface for 'Registro Único de Vivienda'. On the left, there is a navigation menu with two red buttons: 'Vivienda MAI' and 'Menu Principal'. The main content area is titled 'Registro Único de Vivienda' and features a green header bar. Below the header, there is a list of four buttons, each with a person icon and a hand cursor. The first button, 'Registro Nuevo', is highlighted with a red rectangular border. The other buttons are 'Imprimir Ficha', 'Pago Adelantado', and 'Consultar Datos'. In the top right corner of the application, there are three small icons: a home icon, a question mark, and an 'X' icon.

## Gestión de Aseguradoras

El aplicativo muestra una ventana en la cual el usuario deberá dar clic a la opción **Registro Nuevo**.



# Registro Único de Vivienda



Vivienda MAI

Menu Principal

**Vivienda:**

**Id de Vivienda:**



## Ubicación

El aplicativo mostrará la siguiente pantalla, en la cual deberá ingresar todos los datos solicitados, y posteriormente se debe dar clic en el botón **Agregar** y posteriormente dar clic en el botón **Continuar Registro**.

Indique la ubicación de su Vivienda

Id de vivienda 711866


Una vez que haya posicionado la vivienda en el Sistema de Información Geográfica, continúe con el proceso usual de registro de vivienda dando click en continuar registro

Agregar
Limpiar

El Perímetro de Contención Urbana en el que se encuentra es: U1

Mapa Satélite



Google  
Datos de mapas ©2018 Google, INEGI Términos de uso Notificar un problema de Maps  
Lat/Lng: 19.464014377448784, -99.19568067516798  
Nivel de zoom actual: 21  
Versión 2.0

Código Postal

Entidad Federativa

Municipio/Delegación

Localidad

Nombre del

Continuar Registro

## Información de la vivienda

El aplicativo mostrará la siguiente pantalla, en la cual el usuario deberá seleccionar las opciones correspondientes, ingresar los datos solicitados y cargar los documentos necesarios, posteriormente el usuario deberá dar clic en el botón **Guardar Información**.



Registro Único de Vivienda

↑ ? X

Vivienda MAI

Menu Principal

Datos de la Vivienda:					
Seleccione el tipo de programa		Vivienda Nueva individual		Seleccione estatus Jurídico de la Vivienda: Propia	
Ubicación de la Vivienda					
Id de la Vivienda: 711881					
Estado :	VERACRUZ LLAVE	Municipio :	XALAPA		
Localidad :	CASTILLO CHICO	Código Postal :	91180		
Tipo de Domicilio :	DOMICILIO RURAL				
Tipo de asentamiento	Nombre del asentamiento	Tipo de Vialidad	Nombre de la Vialidad		
UNIDAD HABITACIONAL	Sebastián Lerdo de Tejada Indeco	CALLE	Enrique		
Num Ext.	Num Int.				
2 a	3 f				
Entre Vialidades					
Tipo Vialidad	Nombre de la Vialidad	Tipo Vialidad	Nombre de la Vialidad	Tipo Vialidad	Vialidad Posterior
CALLE	4	CALLE	Uxmal	CALLE	0
SuperManzana	3	Manzana	3	Lote	
Condominio	r	Entrada	4		
Departamento	3	Edificio	3		
Datos del Contacto					
Nombre Contacto	JOSE				
Apellido Paterno	PEREZ		Apellido Materno	LEON	
Teléfono Informes	Lada 55	66	661365513	Correo Contacto	josepromo@mailinator.com
Características de la Vivienda					
* Área Construcción	200 m2	Área Terreno	300 m2		
* Tipología	Duplex	* Nivel	Planta Baja		
* Monto de la acción	65 Sólo números	Estacionamientos	1		
* No. Recámaras	4	No. Baños	2	Antigüedad Inmueble(años)	1
Observaciones	CASA NUEVA				
Escritura	Seleccionar archivo	No se eligió archivo			
Boleta Predial	Seleccionar archivo	No se eligió archivo			
Recibo de Agua	Seleccionar archivo	No se eligió archivo			
* Campos Obligatorios.					
<b>Id de la Vivienda: 711881</b>					
<b>Guardar Información</b>					

## Documentos y fotografías

El aplicativo mostrará la siguiente pantalla, en la cual el usuario deberá cargar los documentos necesarios, dando clic en el botón Seleccionar archivo y posteriormente dar clic al botón Cargar Documento, así para cada uno de los documentos, también deberá cargar fotografías de la vivienda y posteriormente el usuario deberá dar clic en el botón **Continuar**

Documentos de la Vivienda:		
Documentos cargados		
Tipo Documento	Nombre Documento	Fecha Carga
No existen documentos cargados.		

Carga de documentos de la Vivienda			
Factibilidades, contrato o recibo de servicio de agua	Seleccionar archivo	PDF.pdf (Sólo pdf)	Cargar Documento
Factibilidades, contrato o recibo de servicio de luz	Seleccionar archivo	PDF.pdf (Sólo pdf)	Cargar Documento
Licencia, permiso de construcción	Seleccionar archivo	PDF.pdf (Sólo pdf)	Cargar Documento
Licencia de fraccionamiento o su equivalente	Seleccionar archivo	PDF.pdf (Sólo pdf)	Cargar Documento

Fotos cargadas		
Foto 1	Foto 2	Foto 3
No existe foto cargada.	No existe foto cargada.	No existe foto cargada.

Carga de fotos de la Vivienda			
Foto 1	Seleccionar archivo	0.png (Sólo jpg)	Cargar Documento
Foto 2	Seleccionar archivo	0.png (Sólo jpg)	Cargar Documento
Foto 3	Seleccionar archivo	0.png (Sólo jpg)	Cargar Documento

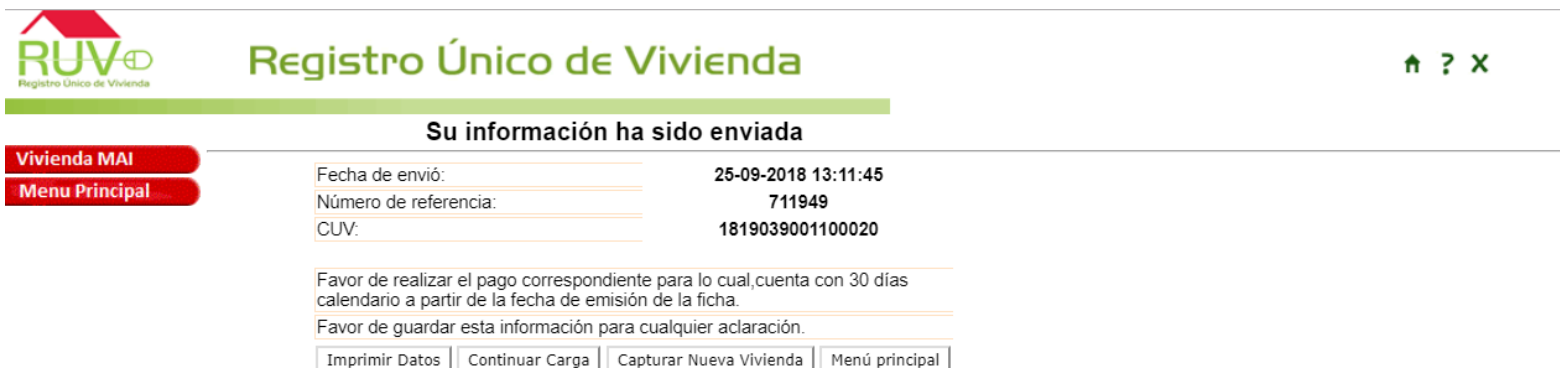
**Continuar**

Id de la Vivienda: 711881



## Ficha de pago

El aplicativo mostrará la ficha de pago de la vivienda registrada.



**RUV** Registro Único de Vivienda

Registro Único de Vivienda

Su información ha sido enviada

Vivienda MAI  
Menu Principal

Fecha de envió:	25-09-2018 13:11:45
Número de referencia:	711949
CUV:	1819039001100020

Favor de realizar el pago correspondiente para lo cual, cuenta con 30 días calendario a partir de la fecha de emisión de la ficha.  
Favor de guardar esta información para cualquier aclaración.

Imprimir Datos | Continuar Carga | Capturar Nueva Vivienda | Menú principal



OfertaViviendaMAI 1 / 2

**FIDEICOMISO REGISTRO UNICO DE VIVIENDA**  
INSURGENTES SUR No.1685 PISO 6  
COL. GUADALUPE INN, C.P. 01020  
MEXICO, D.F.  
RFC: FRU-111123-SA3

**Ficha de Pago**

CONCEPTO	Cuota de Vivienda MAI
Fecha	25/09/2018



Para cualquier aclaración o duda respecto ésta consulta,  
solicitamos a usted contactar con el Centro de soporte RUV, al  
teléfono **01 800- 0077RUV** o al correo electrónico:  
**soporte@ruv.org.mx**

portal.ruv.org.mx